
GENERALFORSAMLING 2017


**TORSDAG DEN 20. APRIL
INGENIØRHUSET**

NY FÆLLES PENSIONSKASSE FOR INGENIØRER?

DIP



?



ISP




Medlemmer: 25.116
Formue: 39 mia. kr.

IDA Pension?



Medlemmer: 12.393
Formue: 17 mia. kr.

FUSION MELLEM DIP OG JØP



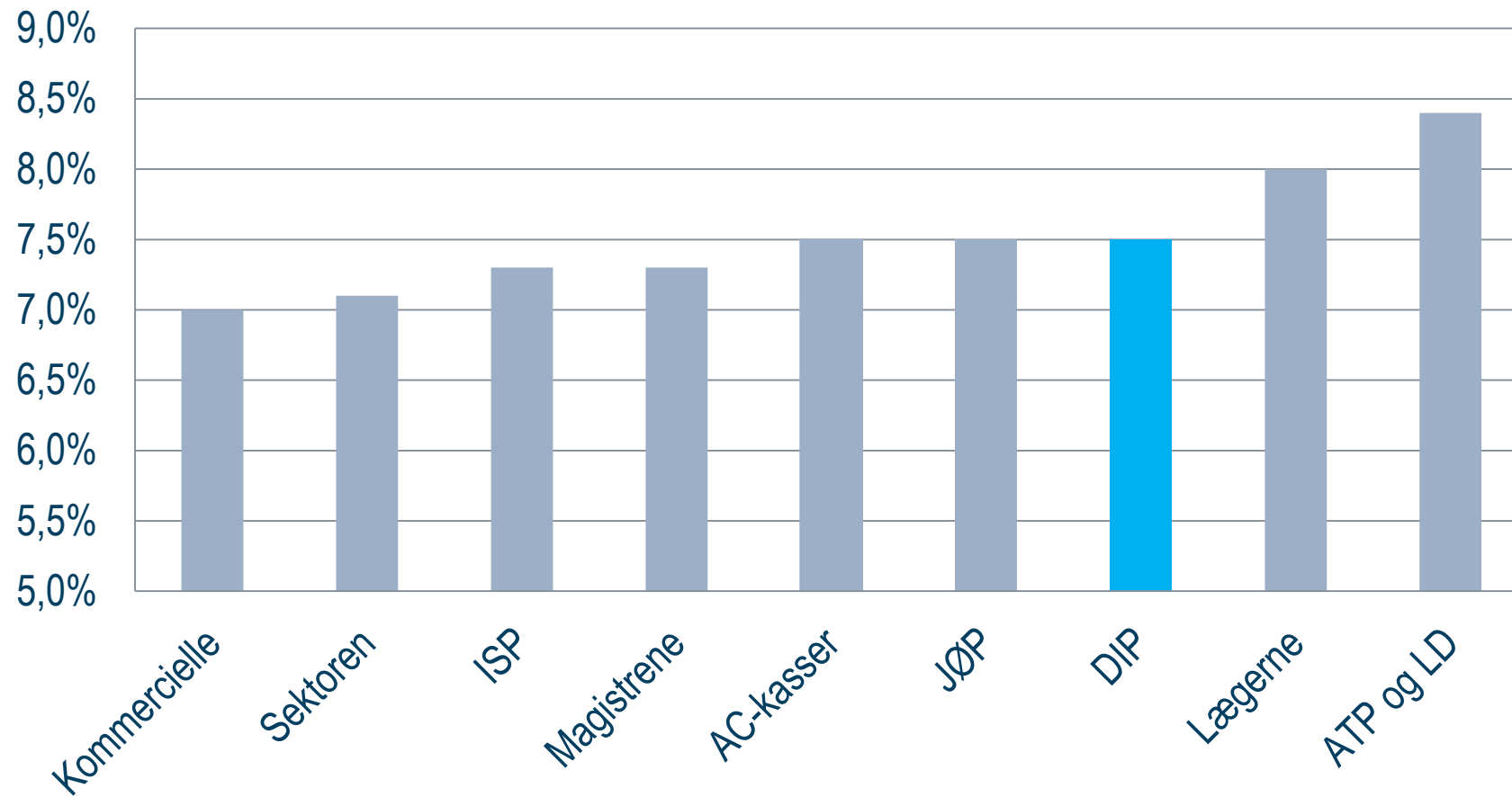
Samlet antal medlemmer: 84.483

Samlet formue: 111 mia. kr.

AFKAST 2016 FORDELT PÅ HOVEDGRUPPER

	Fordeling	Afkast før skat
Aktier	43,2 %	8,0 %
Obligationer	21,0 %	3,7 %
Kreditobligationer	21,0 %	6,5 %
Reale aktiver	14,8 %	6,6 %
I alt	100,0 %	6,7 %

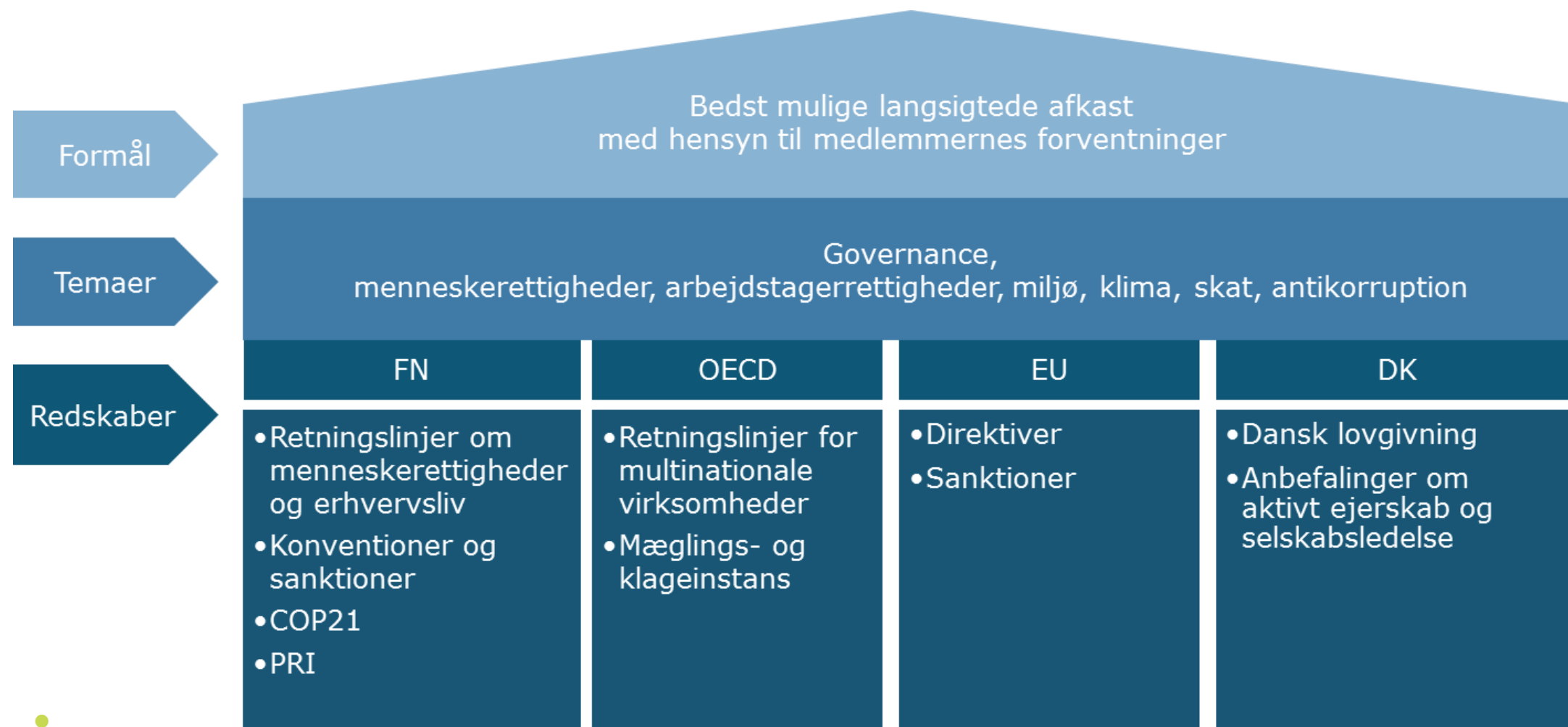
AFKAST FOR BRANCHEN 25 ÅR (1991-2016) - FØR SKAT



ALTERNATIVE INVESTERINGER



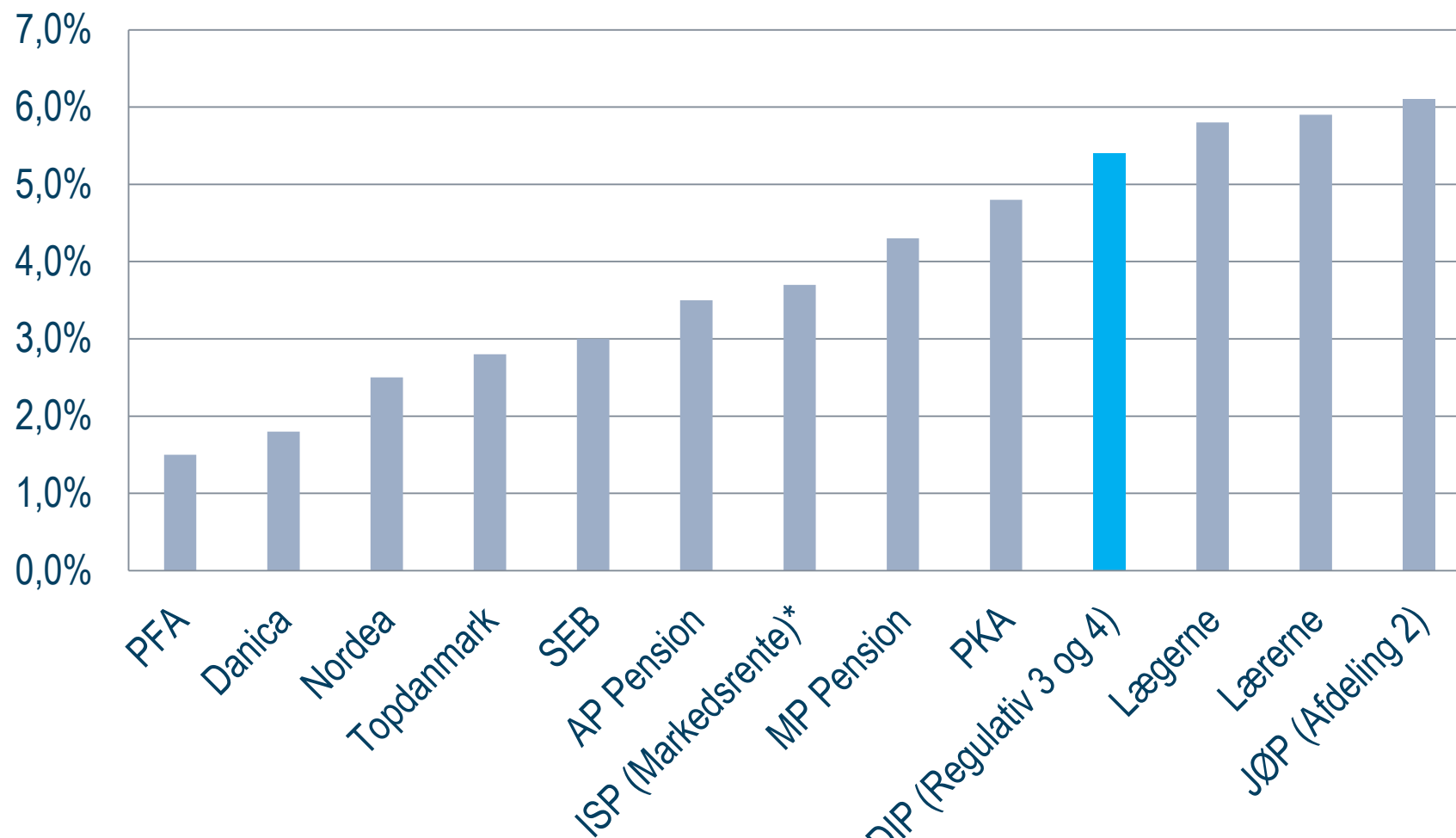
ANSVARLIGE INVESTERINGER I P+ (DIP/JØP)



POLITIK FOR ANSVARLIGE INVESTERINGER

- Vi fører en ansvarlig investeringspolitik
- Vi følger de love og konventioner, som Danmark har tiltrådt
- Vi tror på, at et ansvarligt selskab i længden får mest succes
- Vi tror på nytten af dialog med selskaber, som ikke agerer ansvarligt
- Vi er positive over for aktivt ejerskab, men sælger, hvis dialog er nytteløs

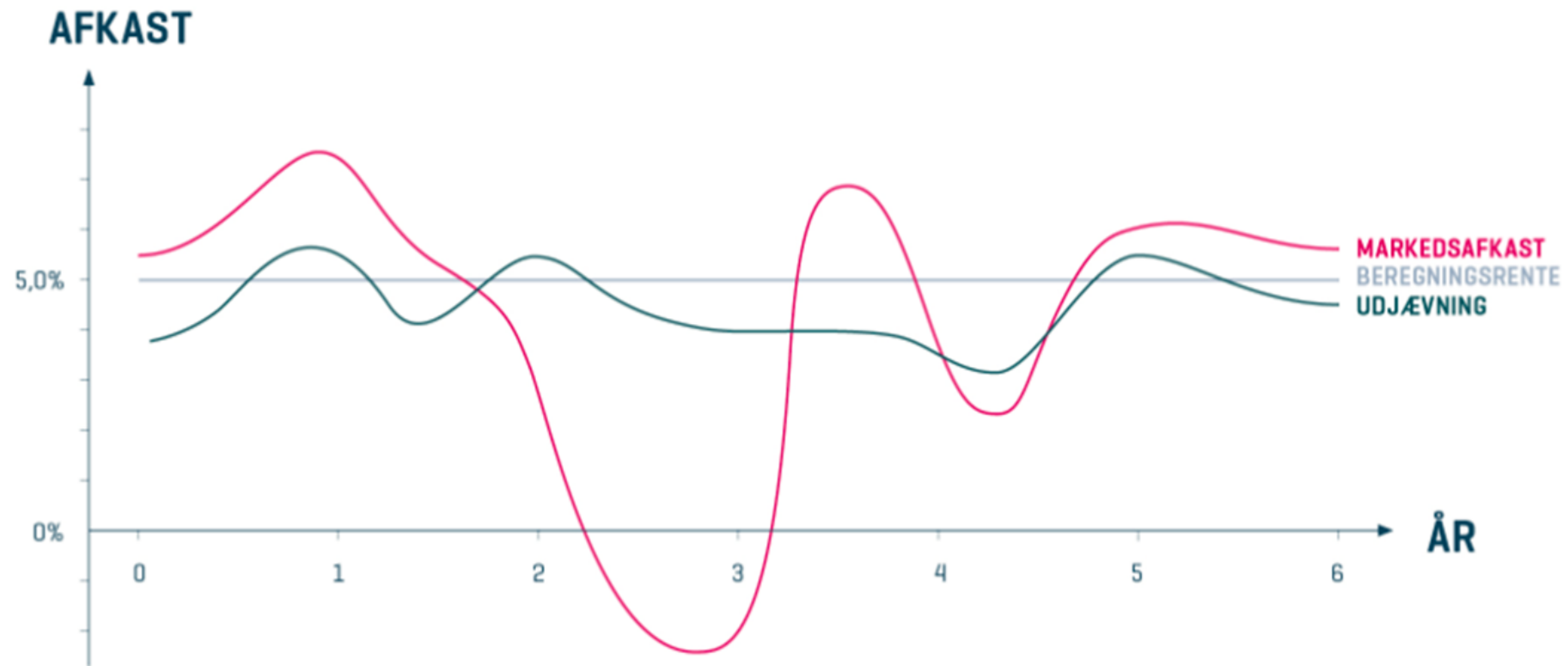
DEPOTRENTER FØR SKAT, BRANCHEN 2016



DEPOTRENTE 2016 OG 2017 DIP

Depotrente før skat	2016	2017
Regulativ 3 og 4	5,4 %	6,1 %
Regulativ 1 og 2	2,4 %	0-1,8 %

MARKEDSRENTEN MED UDJÆVNING



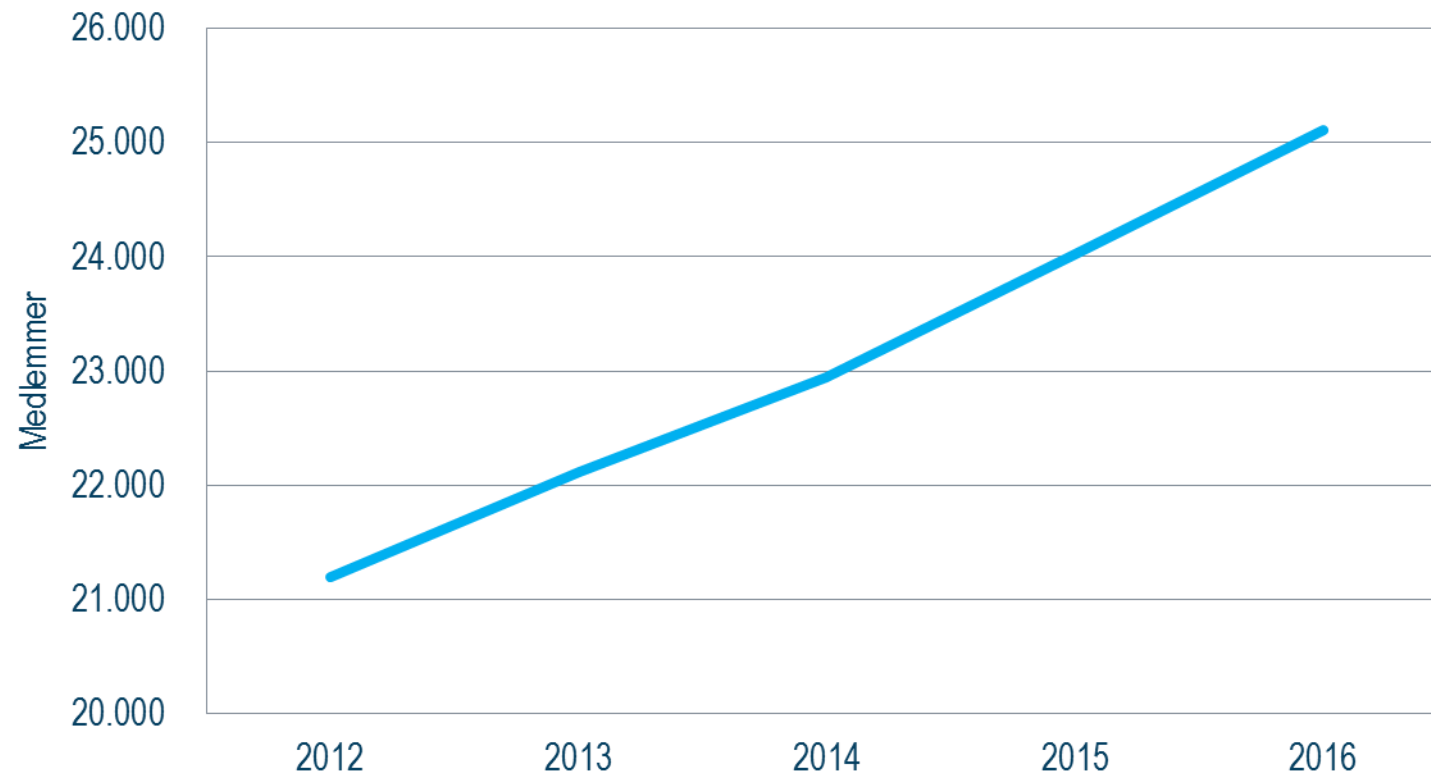
DET GODE LIV

- 73.500 danskere i alderen 65-69 var på arbejdsmarkedet i 2015
- I år 2000 var tallet 33.000
- Det er især danskere med længere uddannelser, der bliver længere på arbejdsmarkedet

Kilde: Danmarks Statistik og SFI

FORTSAT MEDLEMSVÆKST

Vækst på 19 pct. siden 2012



STIGENDE INDBETALINGER - OG FLERE PÅ PENSION

	2015	2016
Indbetalinger (mio. kr.)	862	897
Alderspensionister	3.483	3.557

FIRMAORDNINGER I VÆKST



HONORAR

- Bestyrelsesformand: 300.000 kr.
- Næstformand: 150.000 kr.
- Bestyrelsesmedlemmer: 100.000 kr.
- Formand for revisionsudvalget: 150.000 kr.

Bestyrelshonorarerne forventes at forblive uændrede i 2017.

- Direktionens løn i 2016: 5,2 mio. kr. inkl. pension. Ingen bonusordning (DIP's andel udgør 50 pct.)
- Direktionens løn i 2017: 2,8 mio. kr. inkl. pension. Ingen bonusordning (DIP's andel udgør 50 pct.)

Se lønpolitik på dip.dk

OMKOSTNINGER

	2015	2016
Administration pr. medlem (kr.)	822	678

TILFREDSHED - USERNEEDS

- 761 ingeniører deltog midt i 2016 i en undersøgelse foretaget af Userneeds blandt medlemmer og kunder hos **DIP, PFA Pension, Nordea Liv og Pension, Danica Pension og AP Pension**
- 92 pct. af DIP's medlemmer er overordnet tilfredse med DIP mod 72 pct. hos det næstbedste selskab
- 71 pct. af DIP's medlemmer er tilfredse med omkostningsniveauet i DIP mod 61 pct. hos det næstbedste selskab

REGNSKAB 2016

- Årsrapporten er aflagt efter Lov om finansiel virksomhed, regler fra Finanstilsynet og pensionskassens vedtægt
- Ved overgang til ny regnskabsbekendtgørelse pr. 1/1 2016 er der sket ændring i anvendt regnskabspraksis, for så vidt angår metoder for indregning og måling vedrørende pensions-hensættelser. Ændringen har medført, at i balancen 1/1 2016 er pensions-hensættelserne forøget med 125 mio. kr. og egenkapitalen reduceret tilsvarende. Ændringen er nærmere beskrevet i årsrapportens note 32
- Resultatet for 2016 udgør et overskud på 427 mio. kr. og vurderes som tilfredsstillende
- Egenkapitalen pr. 31.12.2016 udgør 7.425 mio. kr. og er positivt påvirket af årets resultat
- Investeringsaktiverne er opgjort til dagsværdi og udgør 36.638 mio. kr. pr. 31.12.2016
- Pensionshensættelser inkl. markedsrenteprodukter udgør 29.958 mio. kr. pr. 31.12.2016

RESULTATOPGØRELSE

mio. kr.	2016	2015
Medlemsbidrag	1.108	1.117
Investeringsafkast	2.325	1.747
Indtægter i alt	3.433	2.864
Pensionsydelse	-1.402	-1.356
Rentetilskrivning	-1.003	-1.061
Pensionsafkastskat	-350	-227
Administration	-18	-20
Ændring i akkumuleret værdiregulering	-229	564
Udgifter i alt	-3.002	-2.100
Årets resultat før hensættelser	431	764
Ændring i hensættelser	-4	-366
Årets resultat	427	398

BALANCE

mio. kr.	2016	2015
Investeringsaktiver	36.638	34.886
Investeringsaktiver, markedsrente	1.585	1.363
Periodeafgrænsningsposter m.m.	267	286
Aktiver, i alt	38.490	36.535
Egenkapital	7.425	6.999
Pensionshensættelser, inkl. markedsrente	29.958	28.723
Gæld	1.107	813
Passiver, i alt	38.490	36.535